

















Компания "ПРОЗЕТ" г.Москва, ул. Электродная, д.11, стр. 5
телефон отдела продаж +7(968) 597 05 55; e-mail: zakaz@prozet.ru
www.prozet.ru

16.04.2018 Прайс-лист на профильные системы для многоуровневых натяжных потолков

	наименование	ед.изм	цена руб. от 50 м.п.	цена руб. розница
	Профиль серии ПП (простой переход)			
	Профиль ПП75 (для изготовления конструкций простого перехода, высота перехода 7.5 см), длина профиля 250 см.	м.пог.	390,0 *	420,0
	Новинка! Профиль ПП65 (для изготовления конструкций простого перехода, высота перехода 6.5 см), длина профиля 250 см.	м.пог.	330,0 *	360,0
	Новинка! Профиль ПП50 (для изготовления конструкций простого перехода, высота перехода 5.0 см), длина профиля 250 см.	м.пог.	300,0 *	330,0
	Профиль серии ПЛ (переход с подсветкой)			
	Профиль ПЛ75 с межуровневой подсветкой (Полупрозрачная белая вставка в комплекте), длина профиля 250 см.	м.пог.	410,0 *	450,0
	Профиль серии ПБ (бесщелевой переход)			
	Профиль ПБ65 (для изготовления конструкций бесщелевого перехода, высота перехода 6.5 см), длина профиля 250 см.	м.пог.	330,0 *	360,0
	Профиль серии КП/НП (ниша с подсветкой)			
	Профиль КП2 (каркасный профиль для изготовления конструкций перехода с подсветкой совместно с профилем НП, для изготовления световых коробов совместно с профилями серии СП), длина профиля 250 см.	м.пог.	260,0 *	280,0
	Профиль НП5 (для изготовления конструкций перехода уровня с межуровневой подсветкой, применяется совместно с профилем КП2), длина профиля 250 см.	м.пог.	200,0 *	220,0
	Профиль серии СП (световой короба и линии)			
	Профиль СП1 (разделительный профиль с вертикальным крепежным плечем, удобен в применении при изготовлении световых коробов), длина профиля 250 см.	м.пог.	155,0 *	170,0
	Новинка! (для криволинейных конструкций) Профиль СП2 (разделительный профиль с вертикальным крепежным плечем, удобен в применении при изготовлении световых линий), длина профиля 250 см.	м.пог.	155,0 *	170,0
	Новинка! Профиль СП4 (для изготовления парящих потолков), длина профиля 250 см. Вариант исполнения: крашенный / некрашенный.	м.пог.	200 / 155 *	220,0 / 170,0
	Профиль серии БП			
	Профиль БП40 (несущий профиль для потолочного, консольного крепления) длина профиля 200 см.	м.пог.	155,0 *	170,0
	Комплектующие для изготовления			
	Бандажная лента. Алюминиевая полоса 15x2x2500 мм. (применяется для скрепления конструкций)	м.пог.	32,0 *	38,0
	Вставка R maxi. Применяется с профилем КП2 и СП1	м.пог.	15,0	20,0
	Вставка R mini. Применяется с профилем ПП 75/65/50.	м.пог.	15,0	20,0
	Дополнительные услуги			
	Надпил профиля. Шаг 0,75/1,5 см	м.пог.	180,0 / 90,0 *	200,0 / 100,0

* - при разовой закупке профилей одного наименования больше 50 погонных метров.